

GB

The RMAG2 offer a real alternative to fastening with screw and dowel plugs. Smoke alarms can be mounted quickly and cleanly with this magnetic assembly system.

ASSEMBLING

- 1. Assembling the ceiling element
2. Assembling the smoke alarm element
3. Assembling the smoke alarm to the ceiling

D

RMAG2 bietet eine echte Alternative zur Befestigung mit Schrauben und Dübeln. Rauchmelder können mit diesem Magnet-Montagesystem schnell und sauber montiert werden.

MONTIEREN

- 1. Deckenelement montieren
2. Rauchmelderelement montieren
3. Rauchmelder an der Decke montieren

PL

RMAG2 stanowi alternatyw dla monta u za pomoc rub i dybli. Stosuj c ten system monta u magnetycznego urz dnia alarmowe wykrywaj ce dym mo na zamontowa szybko i czysto.

MONTA

- 1. Monta elementu sufitowego
2. Monta elementu alarmowego wykrywaj cego dym
3. Monta czujnika dymu do sufitu

NL

De RMAG2 biedt een echt alternatief voor montage met een schroef en pluggen. Rookdetectors kunnen snel en eenvoudig worden gemonteerd met dit magnetische montagesysteem.

MONTAGE

- 1. Montage van het plafond-element
2. Montage van het rookdetector-element
3. Installatie van de rookdetector tegen het plafond

F

Le RMAG2 offre une véritable alternative à la fixation par vis et chevilles. Les détecteurs de fumée peuvent être installés rapidement et proprement grâce à ce système d'assemblage magnétique.

MONTAGE



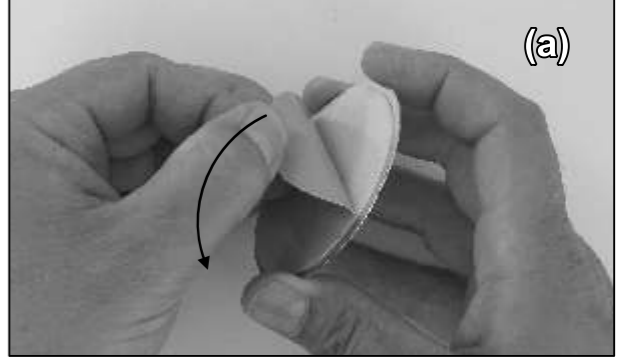
- 1. Montage de l'élément de plafond
2. Montage de l'élément détecteur de fumée
3. Montage du détecteur de fumée au plafond

E

El RMAG2 ofrece una alternativa real a la sujeción con tornillos y clavos. Las alarmas de humo se pueden instalar con rapidez y de manera limpia en este sistema de ensamblaje magnético.

ENSAMBLAJE

- 1. Ensamblaje del elemento del techo
2. Ensamblaje del elemento de alarma de humo
3. Ensamblaje de la alarma de humo en el techo



TR

RMAG2 vida ve dübelleri ile takmaya gerçek bir alternatif sunmaktadır. Bu manyetik montaj sistemi ile duman alarmları hızlı ve temiz bir şekilde monte edilebilir.

MONTAJ

- 1. Tavan parçasının montajı
2. Duman alarmı parçasının montajı
3. Duman alarmının tavana montajı

GR

RMAG2 pa?e?u'a p?a?mat??? e?a??a?t??? st??? p???sdes? je B?da ?a? d?as??det??? B?s?mata. ?? s???a?e?u????ap??? p??????? ?a ste?e? ??????????a ?a? ?a?a?? je a?it? t? u????t??? s?st?u? s???a?u????s??.

- S????? G?S?
1.
2.
3.

CZ

RMAG2 nabízí opravdovou alternativu k uchycení pomocí šroubků a hmoždinek. Detektory kou e lze namontovat rychle a i prost ednictvím tohoto magnetického upevnovacího systému.

MONTÁŽ

- 1. Montáž stropního prvku
2. Montáž prvku detektoru kou e
3. Montáž detektoru kou e na strop

H

Az RMAG2 a csavarokkal és tiplikkel való rögzítés alternatívája. Ezzel a mágneses rögzítérendszerrel a füstjelzők gyorsan és tisztán felszerelhetők.

FELSZERELÉS

- 1. A mennyezeti elem felszerelése
2. A füstjelző felszerelése
3. A füstjelző felszerelése a mennyezetre

RO

Sistemul RMAG2 oferă o adevărată alternativă pentru prinderea cu urub și prezon. Alarmerile de fum pot fi montate rapid și ușor cu ajutorul acestui ansamblu magnetic.

ASAMBLARE

- 1. Asamblare element pentru tavan
2. Asamblare element alarmă cu fum
3. Asamblare alarmă cu fum pe tavan

HR

RMAG2 predstavlja istinsku alternativu pri vrhu ivanju pomoću vijaka i tipli. Dimni alarmi mogu se postaviti brzo i isto pomoću ovog magnetskog sustava.

SASTAVLJANJE

- 1. Sastavljanje stropnog elementa
2. Sastavljanje elementa dimnog alarma
3. Pri vrhu ivanje dimnog alarma o strop

